


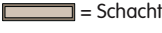
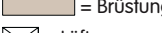
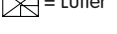
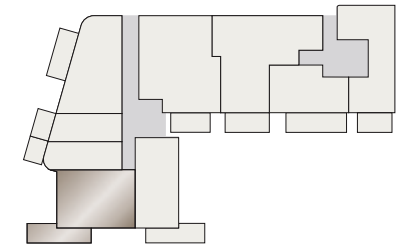


Maßstab 1 : 100

-  = Waschmaschinenanschluss
-  = Regenfallrohr/Abfluss
-  = abgehängte Decke
-  = Schacht
-  = Brüstung
-  = Lüfter



## Wohnung 06

EG

2-Zimmer-Wohnung	
Flur	7,8 m <sup>2</sup>
Abstellbereich	1,2 m <sup>2</sup>
Duschbad	6,3 m <sup>2</sup>
Wohnen/Essen/Kochen	30,3 m <sup>2</sup>
Schlafen	11,5 m <sup>2</sup>
	57,1 m <sup>2</sup>
Terrasse (50%)	8,0 m <sup>2</sup>
<b>Wohnfläche gesamt</b>	<b>65,1 m<sup>2</sup></b>

### Haftungsausschluss:

Sanitäre Einrichtungsgegenstände und Möblierung sind beispielhaft, maßgeblich sind die Baubeschreibung und der notariell beurkundete Kaufvertrag. Geringfügige Abweichungen bei Schächten, Bädern und Küchen sind möglich. Maßgeblich ist der beurkundete Grundriss.

